DIMMER 96
96路基础光调光台
DMX 512 DIMMER CONSOLE SERIES

LA-R960



产品简介

96路基础光调光台具备DMX512/RDM标准信号输出，96路调光通道，均可线性调光输出，48个通道推杆分A/B两页，12个集控推杆与12个集控按键，分A/B/C三页（可存储36个集控场录），1个总控推杆。RS232连接中控实现远程调用集控，可旋转数码轮查看当前通道值，集控(场景）可USB备份与下载。适用于文艺演出、舞厅、酒吧等娱乐场所以及小型电视演播室使用。

- 具备DMX512/RDM标准信号输出
- 96路调光通道均可线性调光输出
- 48个通道推杆分A/B两页，共96个通道
- 12个集控推杆与12个集控点控按键，分A/B/C三页，共可存储36个集控（即场景）
- 1个总控推杆，用于总调光96个通道
- 集控（场景）可USB备份与下载
- 用网线连接2台96路基础调光台可扩展为192路主从机使用
- RS232连接中控实现远程调用集控
- 支持RDM功能，远程查看RDM灯具信息，修改地址码
- 非RDM状态下，按数码轮按压键可清除所有推杆值为0
- 可旋转数码轮查看当前通道数值
- LCD大屏显示参数内容，可自行切换中文或英文显示
- 断电重新恢复上次集控与推杆内容

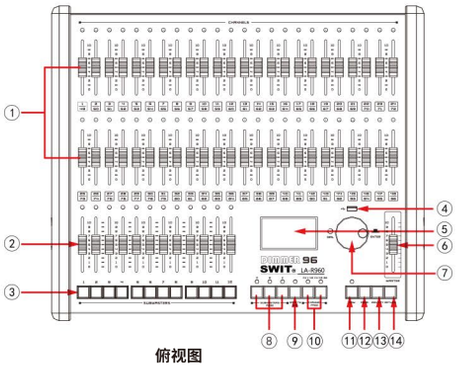

俯视图

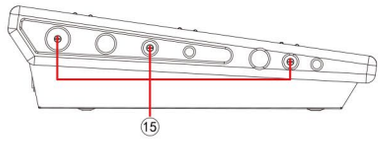

左视图

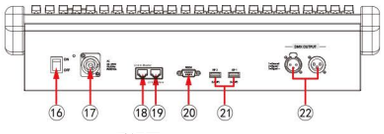

后视图

① **通道推杆1-96**：可直接调控各通道参数值
② **SUBMASTERS**（集控推杆1-12）：可直接调控各调光场景的亮度比值
③ **集控1-12按键**：执行集控点动输出，按住某个数字键，该对应通道参数输出到最大值，松开后恢复至当前推杆位置的参数输出
④ **USB-A接口**：可通过U盘进行集控（即场景）备份与下载
⑤ **显示屏**：参数显示
⑥ **MASTER总控推杆**：全局总控
⑦ **DIAL/ENTER数码轮**：
旋转DIAL数码轮：查看各通道参数值（RDM功能时选择或修改项目）
按压ENTER数码轮：推杆参数值清0（RDM功能时表示确定项目）
⑧ **SUBMASTERS PAGE(A/B/C)**：对当前集控进行翻页
⑨ **SAVE TO SUB（集控保存键）**：把当前各通道的参数值保存到用户指定的集控推杆上
⑩ **CHANNEL PAGE**：
CH 1-48：该按键指示灯亮时，通道推杆控制1-48通道
CH 49-96：该按键指示灯亮时，通道推杆控制49-96通道
⑪ **RDM按键**：打开/关闭RDM模式
⑫ **ADDR.按键**：识别出RDM设备后，按此按键快速进入当前设备地址码修改项目，通过“DIAL/ENTER数码轮”修改设备DMX地址
⑬ **IDENTIFY按键**：灯具识别按键，识别出RDM设备后，按此按键快速识别当前设备
⑭ **RETURN按键**：在RDM功能菜单时，返回上级菜单
⑮ **扶手固定螺丝**
⑯ **电源开关**
⑰ **AC INPUT**
⑱ **连接主机接口**：当本机作为从机时，使用此接口连接到主机；此时从机的集控推杆按键不起作用，完全受主机的集控推杆、按键来控制
⑲ **接入从机接口**：当本机作为主机时，使用此接口连接到从机，扩展的通道为97-192
⑳ **RS232接口**
㉑ **ISP 1/ISP 2**：软件更新，LED工作灯插
㉒ **DMX OUTPUT接口**

南京奥视威电子科技股份有限公司 | 025-85805295 | www.swit.cc

微信订阅号　微信视频号　抖音号